



ТЕРРИТОРИАЛЬНЫЙ ОРГАН
ФЕДЕРАЛЬНОЙ СЛУЖБЫ
ГОСУДАРСТВЕННОЙ СТАТИСТИКИ
ПО ОРЛОВСКОЙ ОБЛАСТИ

Оперативные данные по индексу промышленного производства Орловской области



за январь-август 2023 года



ТЕРРИТОРИАЛЬНЫЙ ОРГАН
ФЕДЕРАЛЬНОЙ СЛУЖБЫ
ГОСУДАРСТВЕННОЙ СТАТИСТИКИ
ПО ОРЛОВСКОЙ ОБЛАСТИ

Оперативные данные по индексу промышленного производства

Орловской области

за январь-август 2023 года

01 Индекс промышленного производства

02 Индексы производства по видам деятельности:

Добыча полезных ископаемых
Обработывающие производства
Обеспечение электрической энергией, газом
и паром; кондиционирование воздуха
Водоснабжение; водоотведение, организация
сбора и утилизации отходов, деятельность
по ликвидации загрязнений

03 Индексы производства по основным видам
обработывающих производств

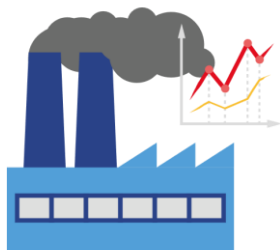


ИНДЕКС ПРОМЫШЛЕННОГО ПРОИЗВОДСТВА

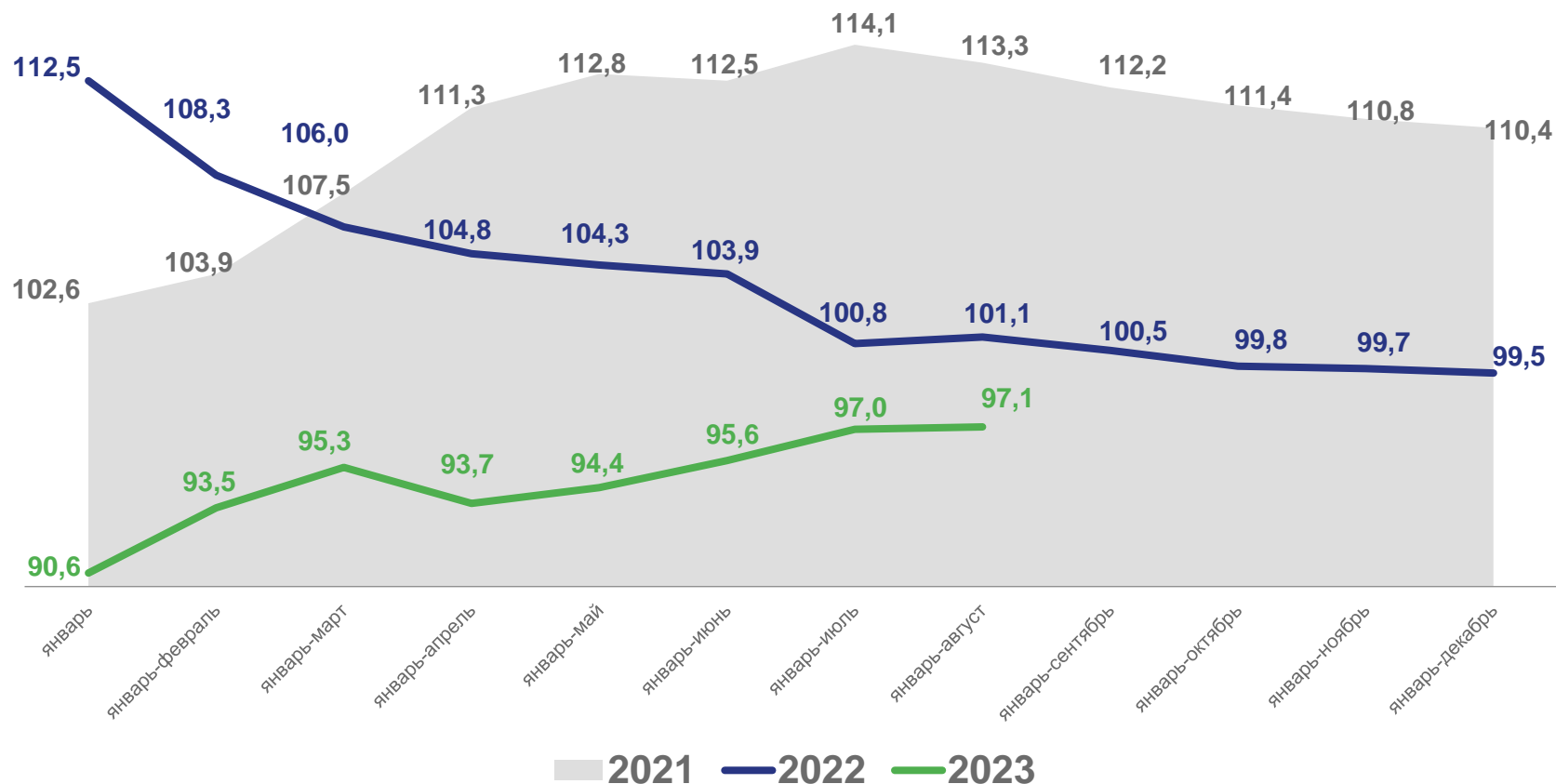
ПРОЦЕНТЫ

Период к соответствующему периоду прошлого года

январь-август 2023 г.
к январю-августу 2022 г.



97,1



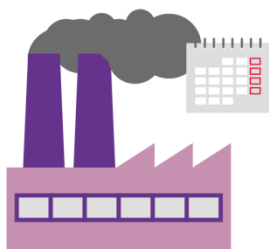


ИНДЕКС ПРОМЫШЛЕННОГО ПРОИЗВОДСТВА

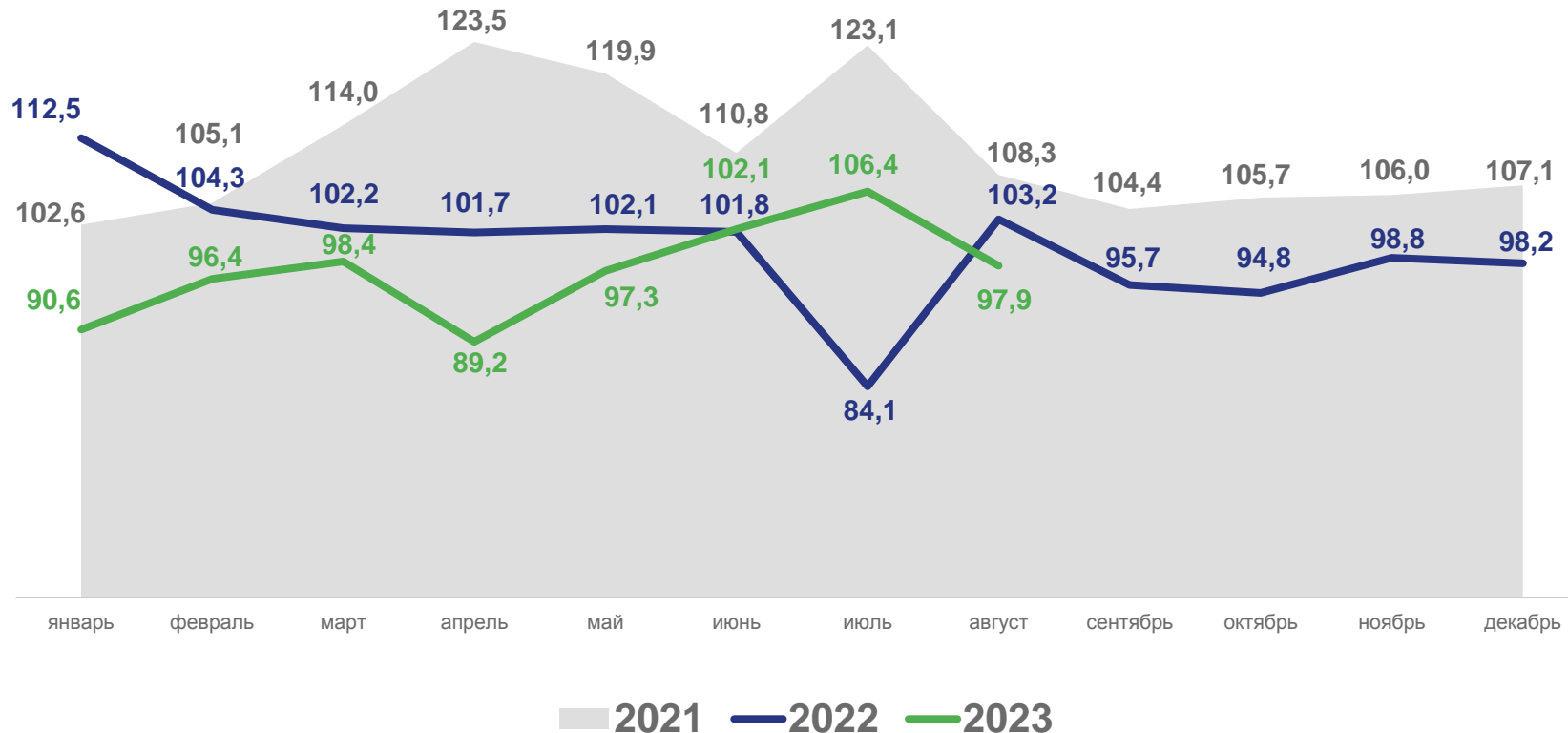
ПРОЦЕНТЫ

Месяц к соответствующему месяцу прошлого года

август 2023 г.
к августу 2022 г.



97,9






ИНДЕКС ПРОМЫШЛЕННОГО ПРОИЗВОДСТВА

ПРОЦЕНТЫ

Месяц к предыдущему месяцу

август 2023 г.
к июлю 2023 г.



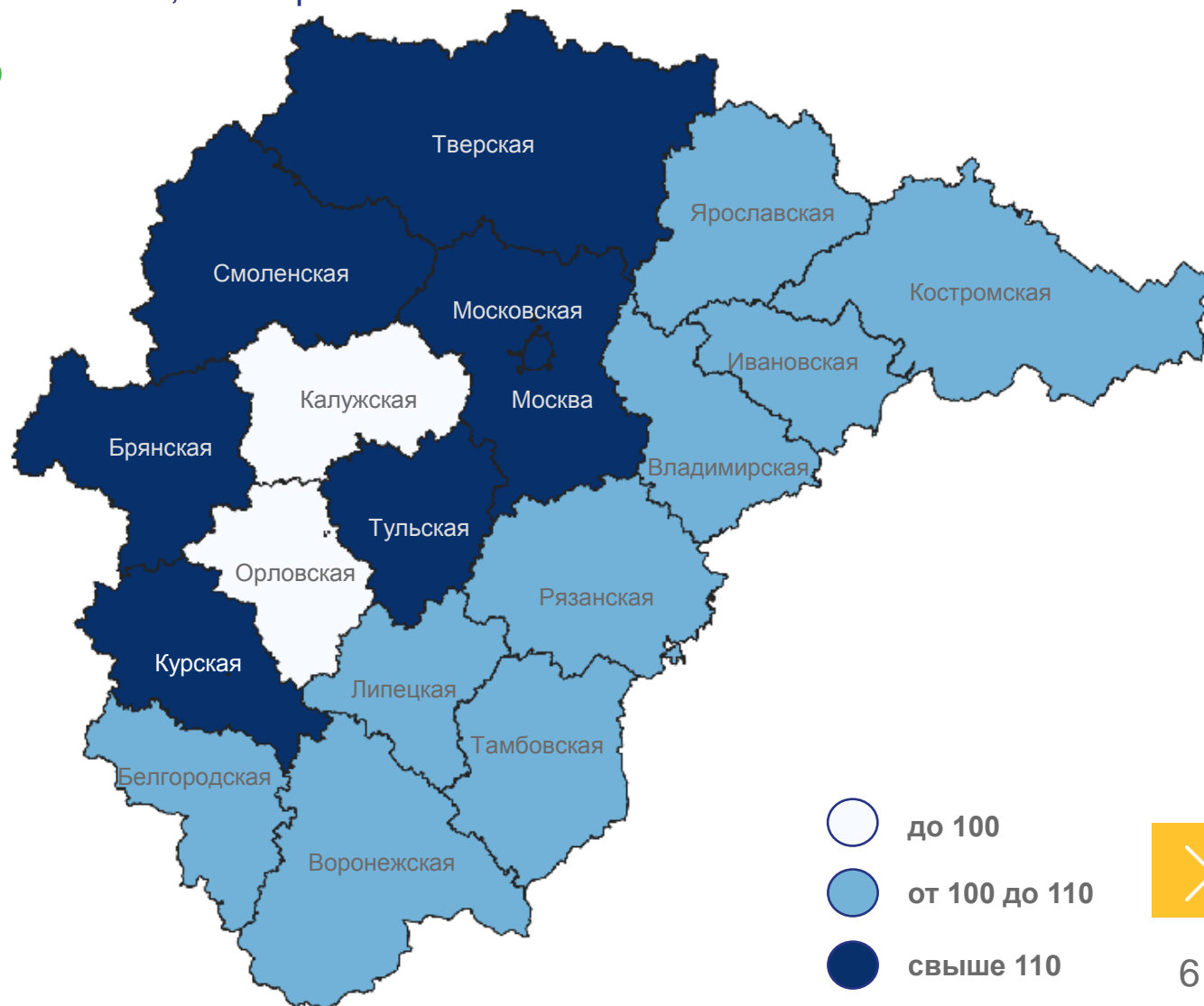
99,4





ИНДЕКС ПРОМЫШЛЕННОГО ПРОИЗВОДСТВА ПО РЕГИОНАМ ЦФО

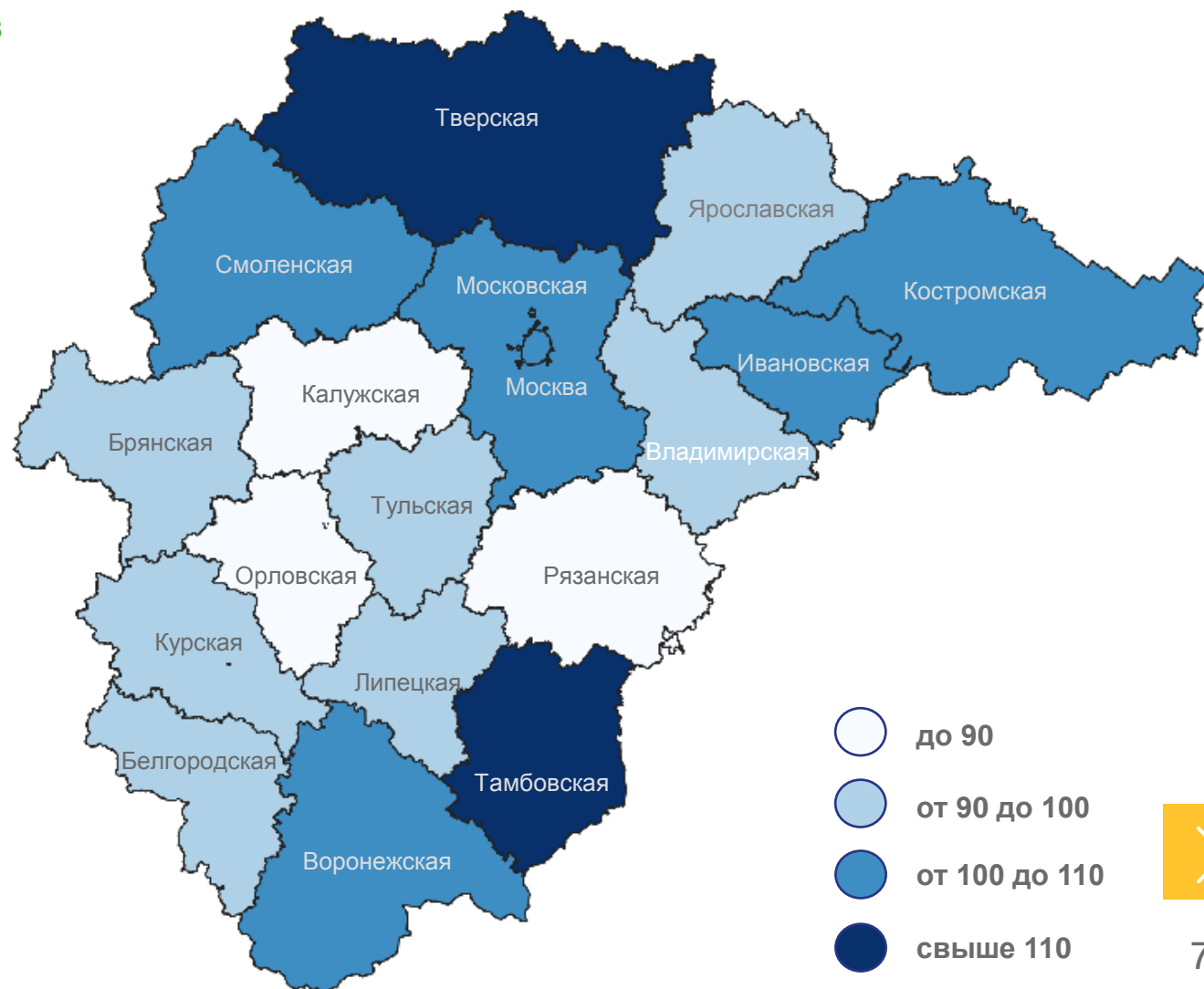
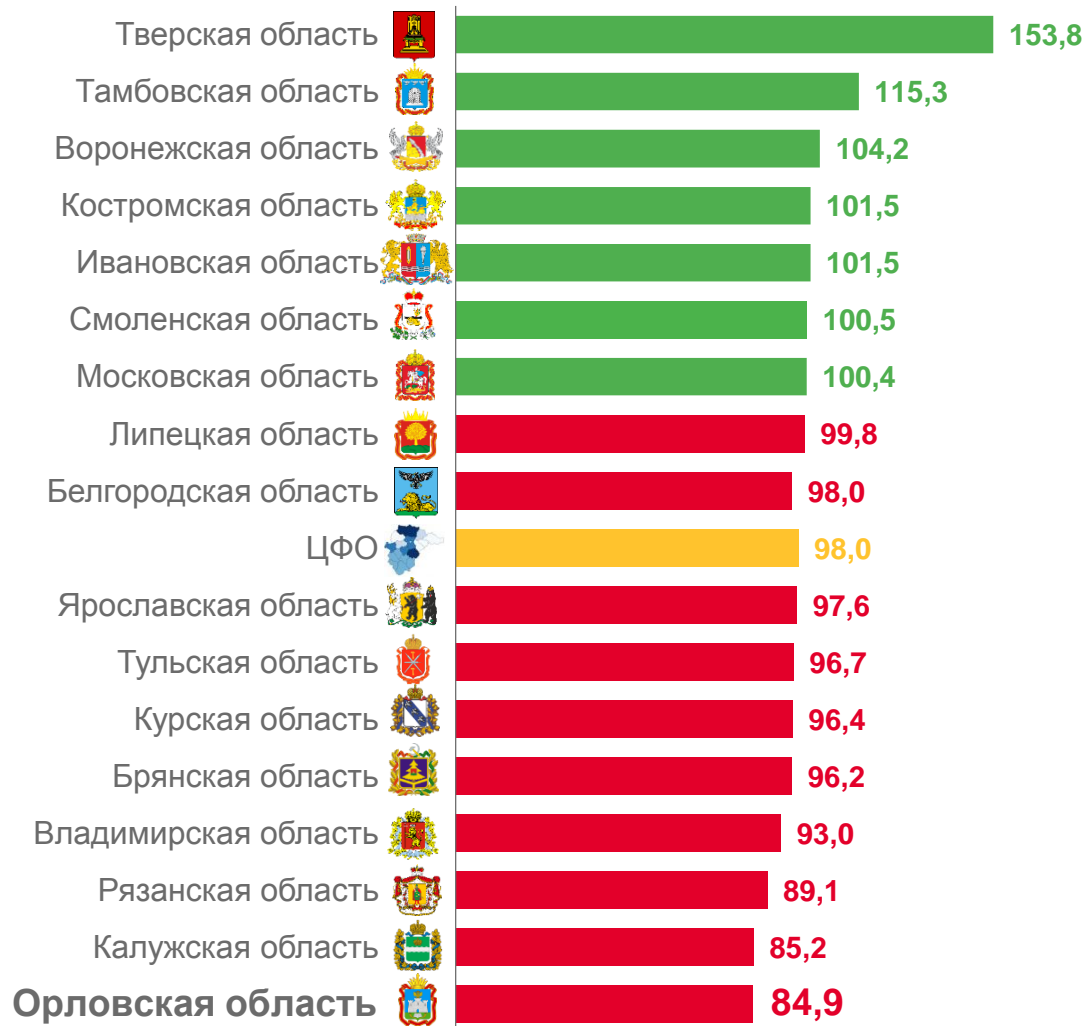
ЯНВАРЬ-АВГУСТ 2023 Г. К ЯНВАРЮ-АВГУСТУ 2022 Г., ПРОЦЕНТЫ





ИНДЕКСЫ ПРОИЗВОДСТВА ПО РЕГИОНАМ ЦФО

ДОБЫЧА ПОЛЕЗНЫХ ИСКОПАЕМЫХ
ЯНВАРЬ-АВГУСТ 2023 Г. К ЯНВАРЮ-АВГУСТУ 2022 Г., ПРОЦЕНТЫ

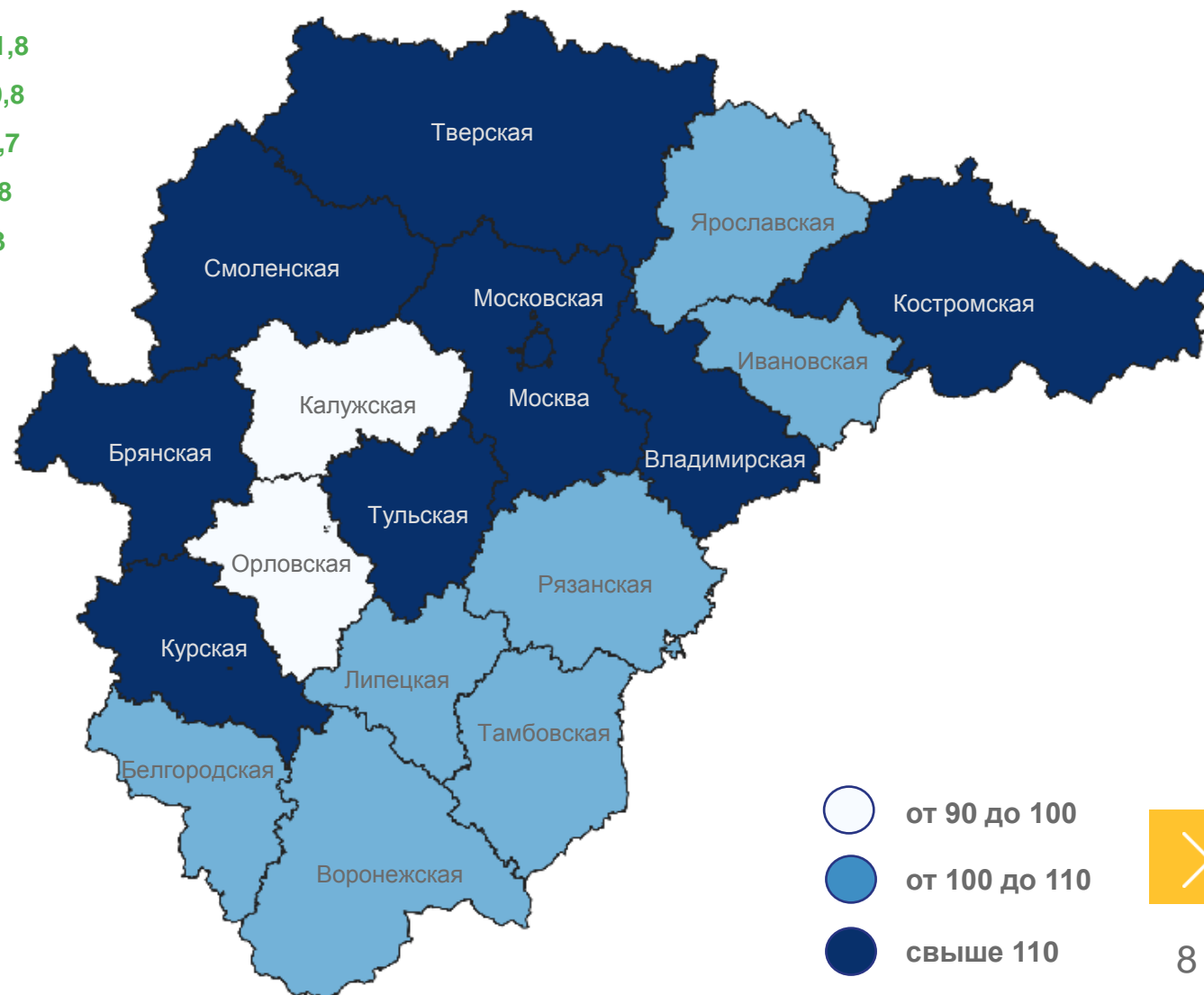




ИНДЕКСЫ ПРОИЗВОДСТВА ПО РЕГИОНАМ ЦФО

ОБРАБАТЫВАЮЩИЕ ПРОИЗВОДСТВА

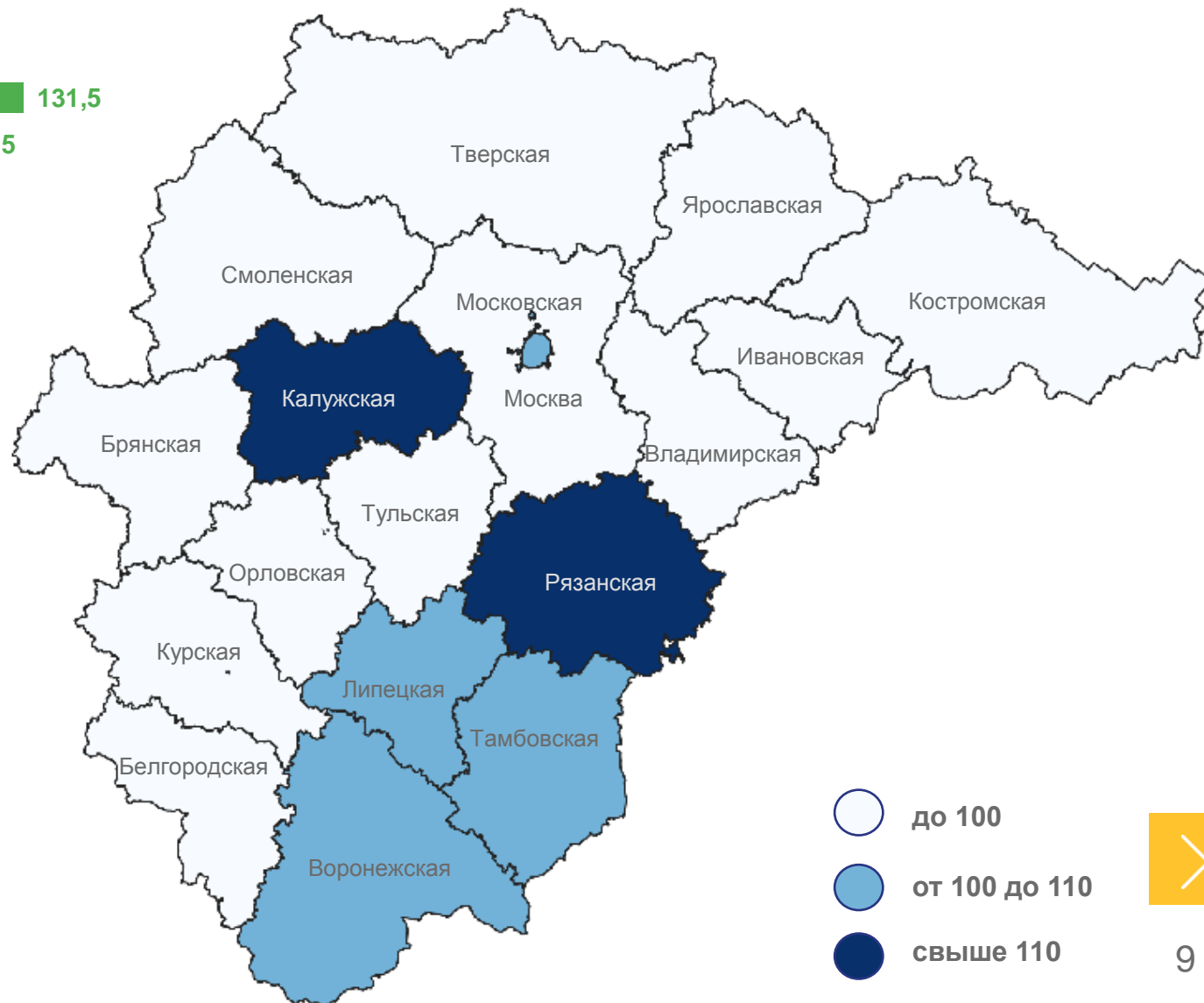
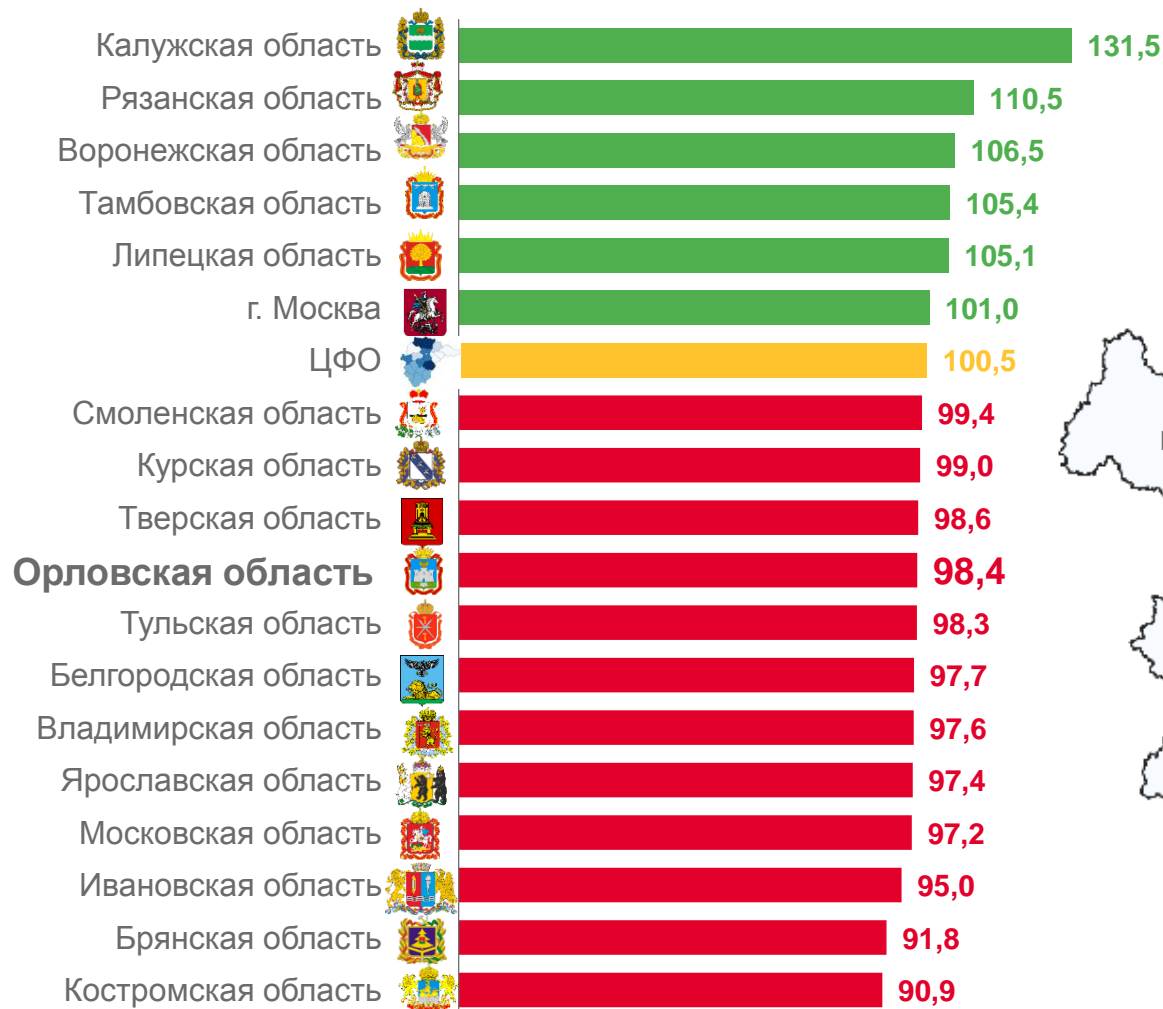
ЯНВАРЬ-АВГУСТ 2023 Г. К ЯНВАРЮ-АВГУСТУ 2022 Г., ПРОЦЕНТЫ





ИНДЕКСЫ ПРОИЗВОДСТВА ПО РЕГИОНАМ ЦФО

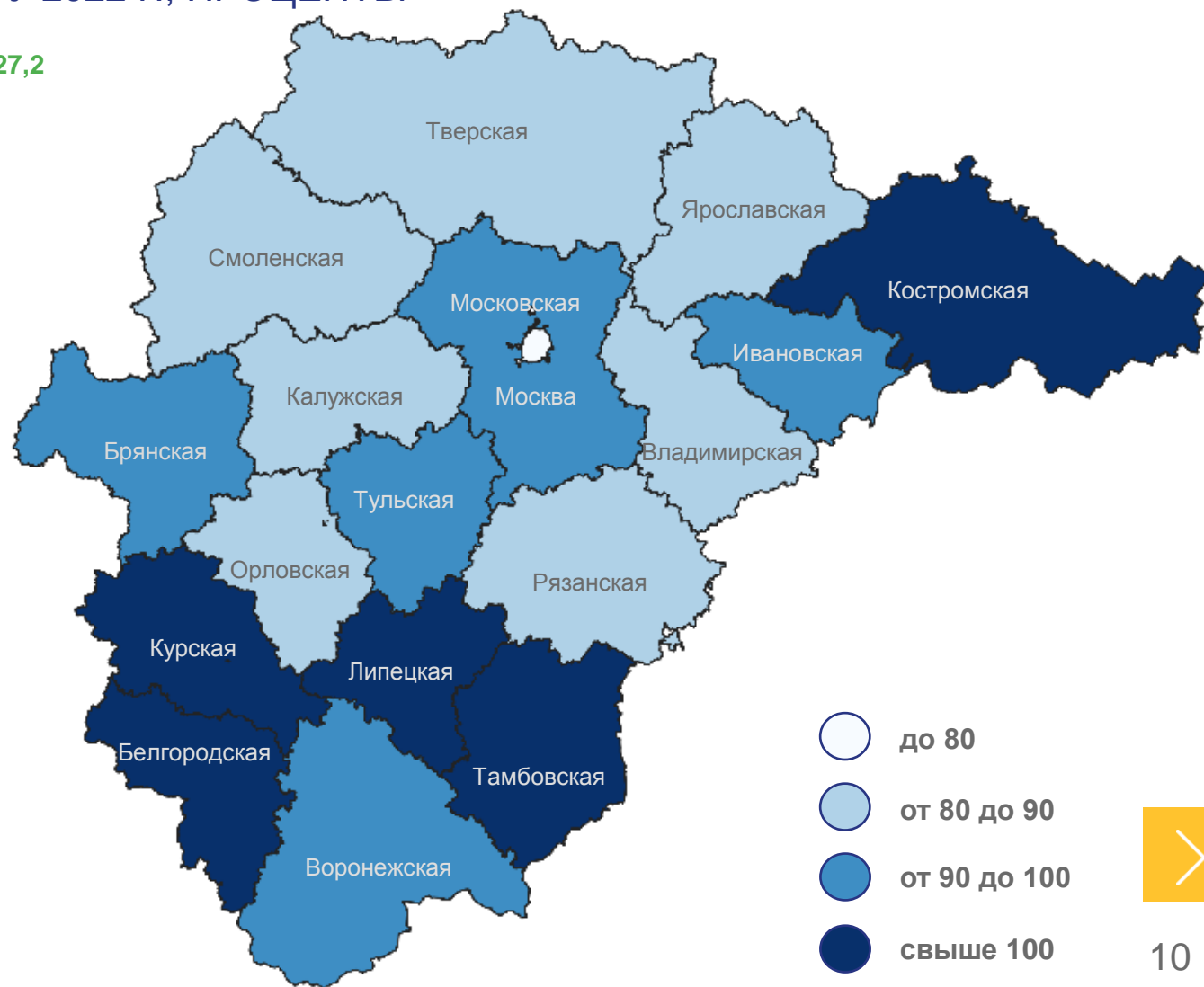
ОБЕСПЕЧЕНИЕ ЭЛЕКТРИЧЕСКОЙ ЭНЕРГИЕЙ, ГАЗОМ И ПАРОМ; КОНДИЦИОНИРОВАНИЕ ВОЗДУХА
ЯНВАРЬ-АВГУСТ 2023 Г. К ЯНВАРЮ-АВГУСТУ 2022 Г., ПРОЦЕНТЫ





ИНДЕКСЫ ПРОИЗВОДСТВА ПО РЕГИОНАМ ЦФО

ВОДОСНАБЖЕНИЕ; ВОДООТВЕДЕНИЕ, ОРГАНИЗАЦИЯ СБОРА И УТИЛИЗАЦИИ ОТХОДОВ,
ДЕЯТЕЛЬНОСТЬ ПО ЛИКВИДАЦИИ ЗАГРЯЗНЕНИЙ
ЯНВАРЬ-АВГУСТ 2023 Г. К ЯНВАРЮ-АВГУСТУ 2022 Г., ПРОЦЕНТЫ






ИНДЕКСЫ ПРОИЗВОДСТВА ПО ВИДАМ ДЕЯТЕЛЬНОСТИ

ПРОЦЕНТЫ

январь-август 2023 г.
к январю-августу 2022 г.



ИПП

97,1



Добыча полезных ископаемых

84,9



Обрабатывающие производства

97,6



Обеспечение электрической энергией, газом и паром

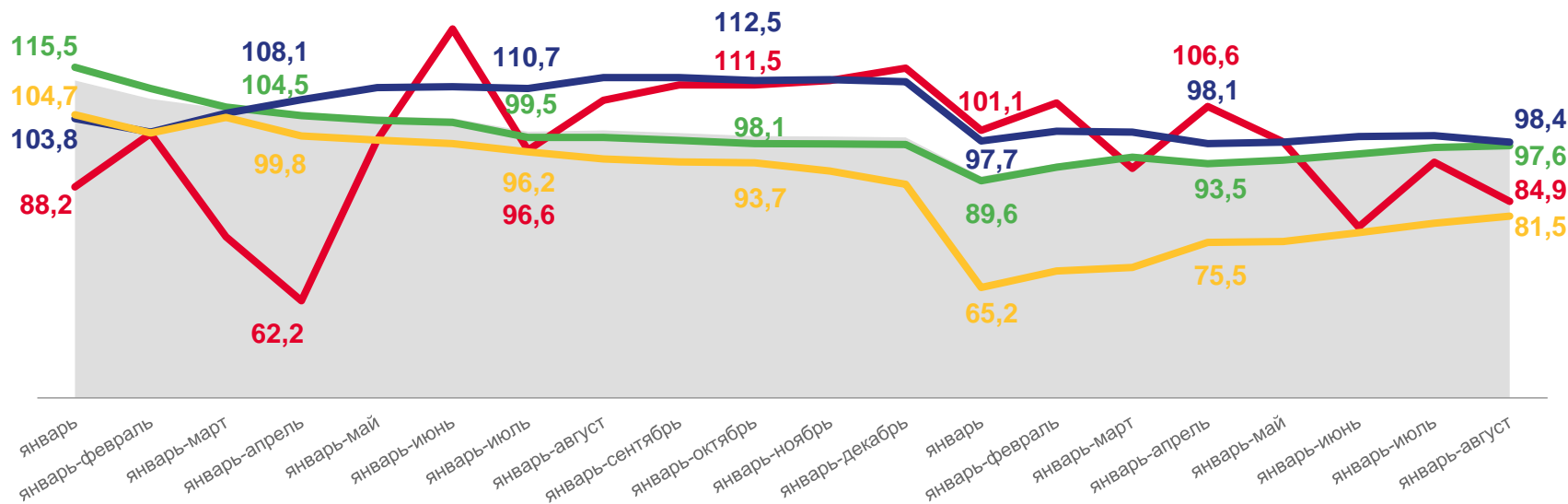
98,4



Водоснабжение; водоотведение, организация сбора и утилизации отходов, деятельность по ликвидации загрязнений

81,5

Период к соответствующему периоду прошлого года



Индекс промышленного производства



Добыча полезных ископаемых



Обрабатывающие производства



Обеспечение электрической энергией, газом и паром; кондиционирование воздуха



Водоснабжение; водоотведение, организация сбора и утилизации отходов, деятельность по ликвидации загрязнений





ИНДЕКСЫ ПРОИЗВОДСТВА ПО ВИДАМ ДЕЯТЕЛЬНОСТИ

ПРОЦЕНТЫ

август 2023 г.
к августу 2022 г.

Месяц к соответствующему месяцу прошлого года



ИПП

97,9



Добыча полезных ископаемых

69,7



Обрабатывающие производства

100,5



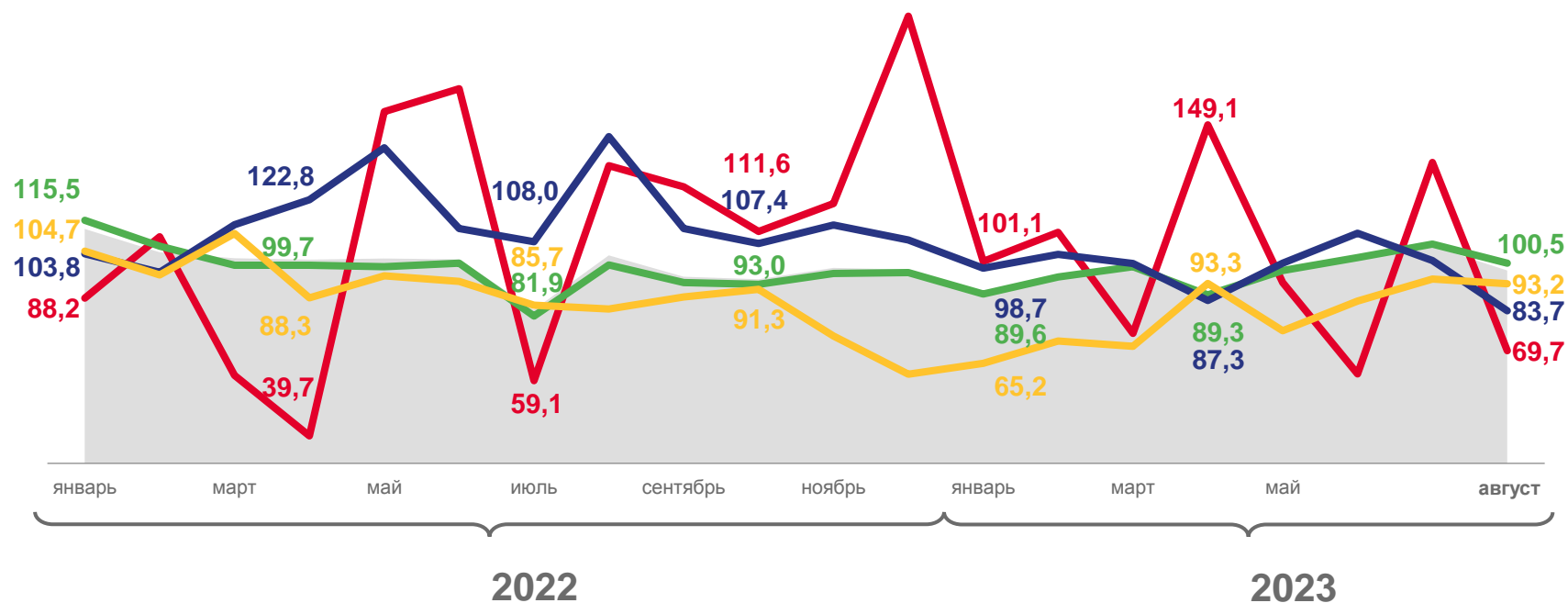
Обеспечение электрической энергией, газом и паром

83,7



Водоснабжение; водоотведение, организация сбора и утилизации отходов, деятельность по ликвидации загрязнений

93,2



Индекс промышленного производства



Добыча полезных ископаемых



Обрабатывающие производства



Обеспечение электрической энергией, газом и паром; кондиционирование воздуха



Водоснабжение; водоотведение, организация сбора и утилизации отходов, деятельность по ликвидации загрязнений





ИНДЕКСЫ ПРОИЗВОДСТВА ПО ВИДАМ ДЕЯТЕЛЬНОСТИ

ПРОЦЕНТЫ

август 2023 г.
к июлю 2023 г.



ИПП

99,4



Добыча полезных ископаемых

116,3



Обрабатывающие производства

101,9



Обеспечение электрической энергией, газом и паром

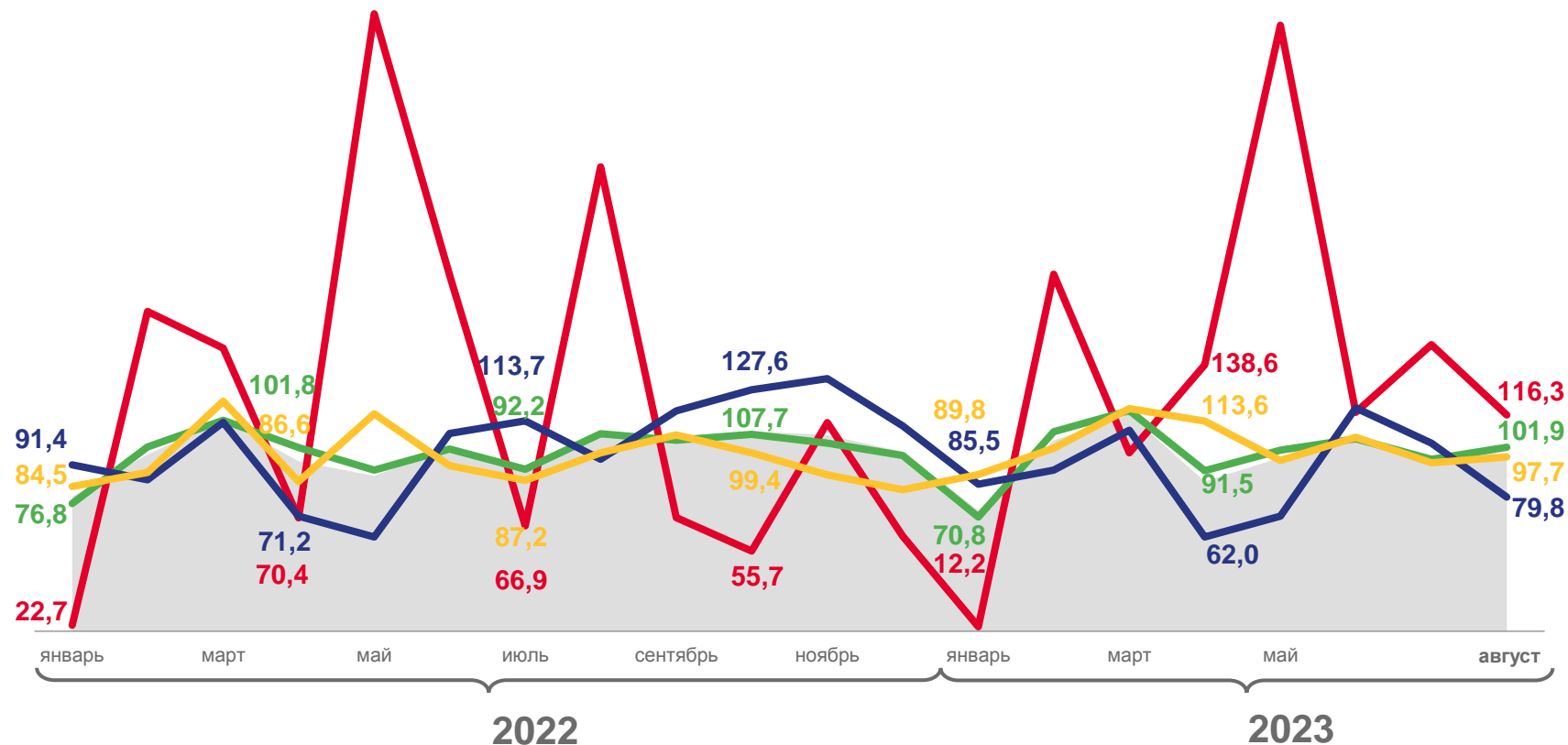
79,8



Водоснабжение; водоотведение, организация сбора и утилизации отходов, деятельность по ликвидации загрязнений

97,7

Месяц к предыдущему месяцу



- Индекс промышленного производства
- Добыча полезных ископаемых
- Обрабатывающие производства
- Обеспечение электрической энергией, газом и паром; кондиционирование воздуха
- Водоснабжение; водоотведение, организация сбора и утилизации отходов, деятельность по ликвидации загрязнений





ИНДЕКСЫ ПРОИЗВОДСТВА ПО ОСНОВНЫМ ВИДАМ ОБРАБАТЫВАЮЩИХ ПРОИЗВОДСТВ

ЯНВАРЬ-АВГУСТ 2023 Г. К ЯНВАРЮ-АВГУСТУ 2022 Г., ПРОЦЕНТЫ



155,0

Производство электрического оборудования



139,7

Производство мебели



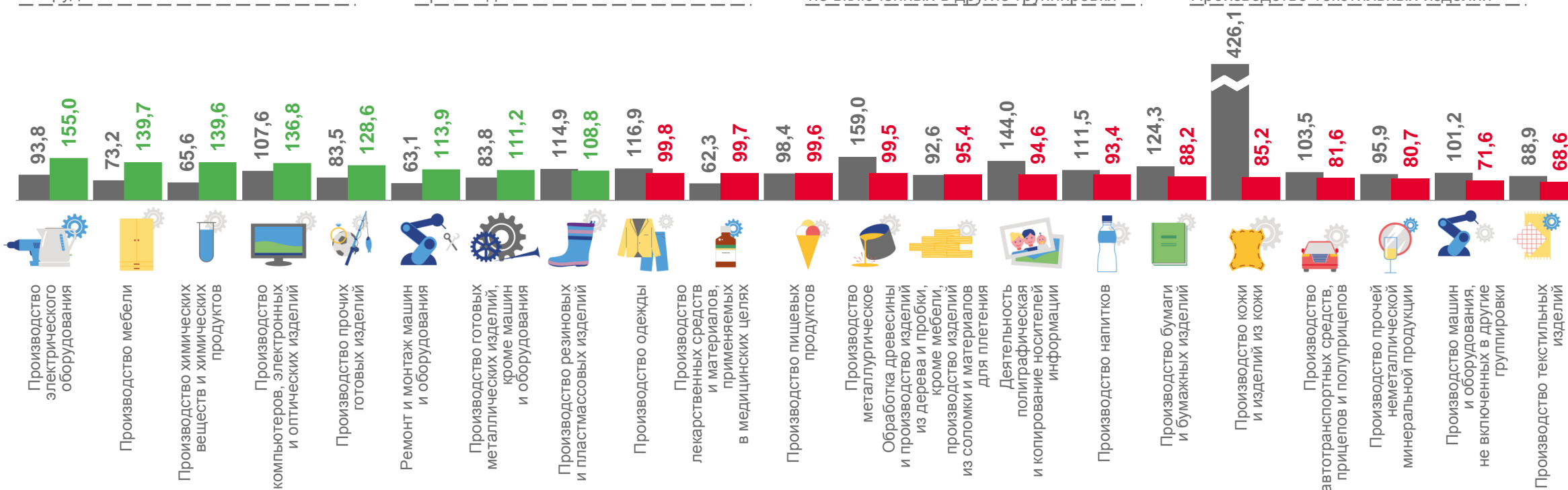
71,6

Производство машин и оборудования, не включенных в другие группировки



68,6

Производство текстильных изделий



■ Январь-август 2022 г. к январю-августу 2021 г.

■ Январь-август 2023 г. к январю-августу 2022 г.





ИНДЕКСЫ ПРОИЗВОДСТВА ПО ОСНОВНЫМ ВИДАМ ОБРАБАТЫВАЮЩИХ ПРОИЗВОДСТВ

АВГУСТ 2023 Г. К АВГУСТУ 2022 Г., ПРОЦЕНТЫ



в 2,4 р.



в 2,0 р.



57,9



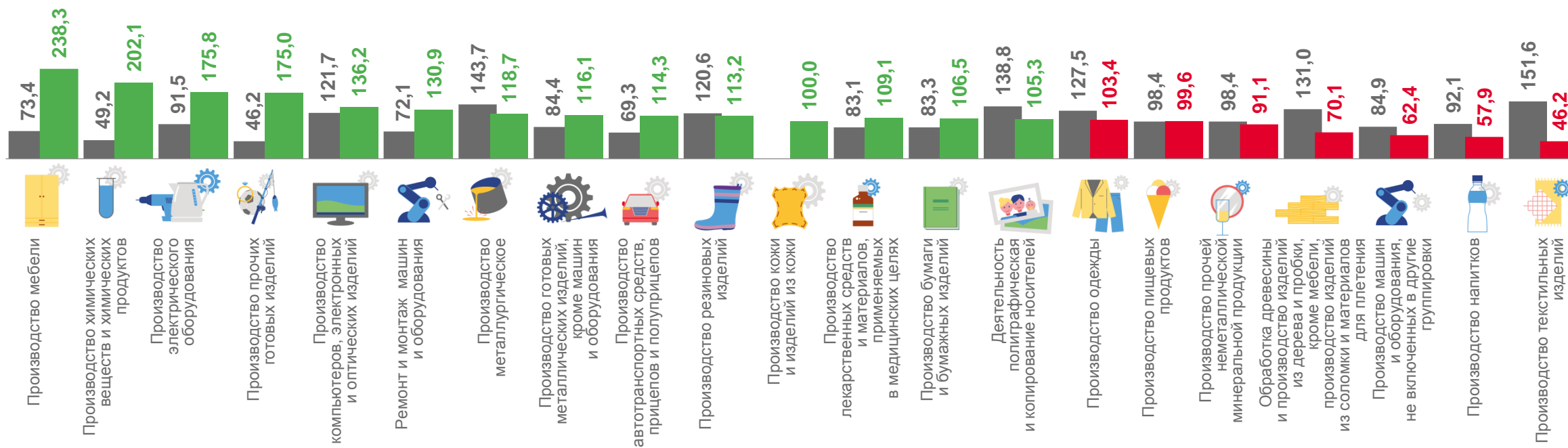
46,2

Производство мебели

Производство химических веществ и химических продуктов

Производство напитков

Производство текстильных изделий



■ Август 2022 г. к августу 2021 г.

■ Август 2023 г. к августу 2022 г.





ИНДЕКСЫ ПРОИЗВОДСТВА ПО ОСНОВНЫМ ВИДАМ ОБРАБАТЫВАЮЩИХ ПРОИЗВОДСТВ

АВГУСТ 2023 Г. К ИЮЛЮ 2023 Г., ПРОЦЕНТЫ



147,1

Производство лекарственных средств и материалов, применяемых в медицинских целях



144,0

Производство одежды



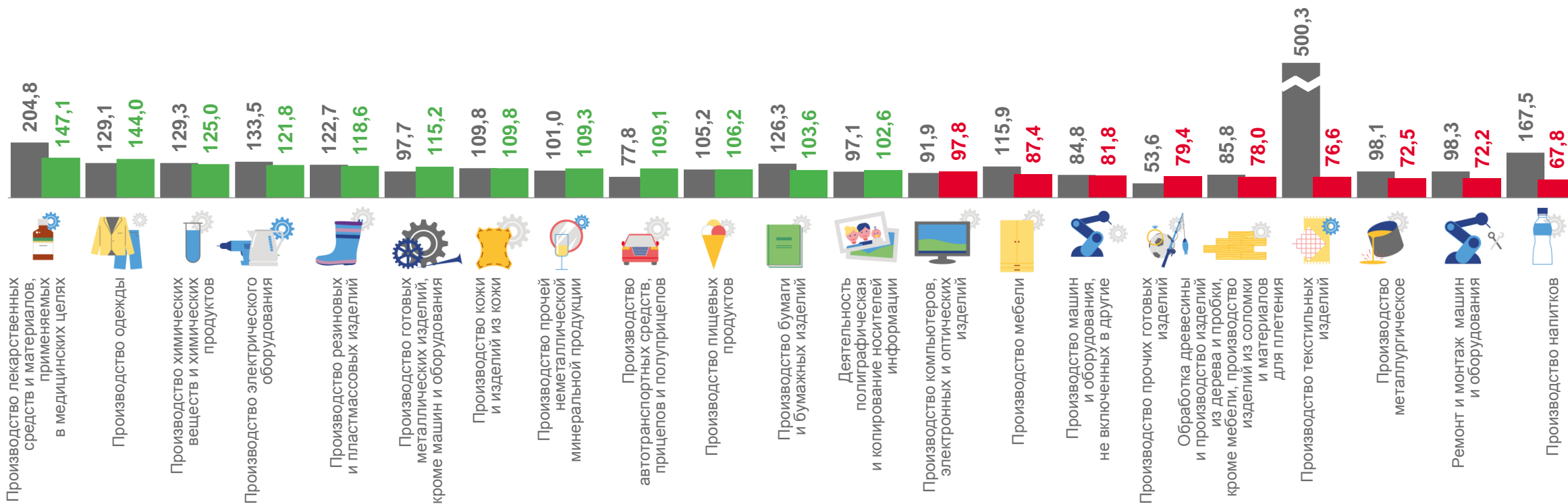
72,2

Ремонт и монтаж машин и оборудования



67,8

Производство напитков



■ Август 2022 г. к июлю 2022 г.

■ Август 2023 г. к июлю 2023 г.

